

تەۋەرىك ئە سەر نە خۇشپە كانى گورچىلە-Nephrotic diseases

گولالە پشودەرى
Qualified Nurse



پىرست

- 1- گورچىلە كانت زۆر گرنگن بۇ ژيان
- 2- گورچىلە كانت چۆن كار ئە كەن؟
- 3- تويۇنەۋە و ليكۆلینەۋە لە بارەى گورچىلە كان
- 4- گورچىلە كان و بەرز بوونى پەستانى خوین- Hypertension
- 5- گورچىلە كان و نەخۇشى شەكرەى خوین- Diabetes
- 6- گورچىلە كان، نەخۇشى گورچىلە كان و تواناى زاۋزى
- 7- كىشەى وىراسى بلۆقە كانى گورچىلە Genetic Kidney Cyst
- 8- بەردى گورچىلە- Kidney Stone
- 9- التهاب پىگای مېز- Cystitis Inflammation&Urethritis Inflammation
- 10- التهابى بەشى پالاۋگەى(فېلتەرى) گورچىلە- Glomerulonephritis
- 11- غودەى گورچىلە- Kidney tumor
- 12- كەمتر كارکردنى درىڭخايەنى گورچىلە- Chronic Renal failure of kidney failure
- 13- پالاۋتنى خوین- Dyalese
- 14- گۆپىنى گورچىلە- Kidney Transplantation
- 15- سەرچاۋە كان

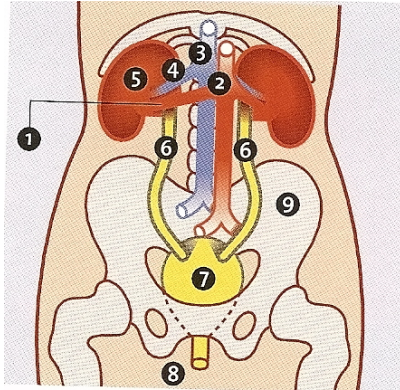
بەشى يەكەم

باسىك لە بارەى گورچىلە كان و كارىگەرىيە نەرىنيە كانى نە خۇشى گورچىلە كان
گورچىلە كانت زۆر گرنگن بۇ ژيان
كارى گورچىلە كان چىيە و توشى نەخۇشى گورچىلە بوون ماناى چىيە؟

جەستە يان لەشى مرؤف دوونىايەكى پر لە سرنج و تەكنىكە: ھەموو رۆژنىك لەشى مرؤف مادە
پىكھاتە كانى بە سوود درووست ئەكات و مادەى ژەھراۋى لە جەستە دا فرى ئەداتە دەرەۋە. بۇ ئەم
پروئسەيە ووردە كارىيەكى زۆر ناسكى پىۋىستە.

ئەگەر ئەم پاسەنگە (Balans) تىك چو ، لىرەدا كىشە پەيدا ئەبىت. ئىنجا لىرەدا گورچىلەكان رۆلىكى بەرچاويان ھەيە.

گورچىلەكان بەس تەنبا پالئوگەيەك (فيلتەر) نىن: ئەوان ئەركى خوين پاك كردنەويان ھەيە ، ھەرودھا گورچىلەكان كار ئەكەن بۇ راگرتنى تەوازنى "ئاو" لە لەشى مرؤفدا. گورچىلەكان ھەرودھا ئەو ھۆرمۇنانە درووست ئەكەن كە ئەركى رىكخستنى كارى پەستانى خوينيان بە ئەستۆويە ، لە پرۆسەي بەرھەم ھىنانى خرۆلكەسوورەكانى جەستە و ھەرودھا بۇ رىكخستنى مادەپىكھاتەي ناو ئىسكەكان وەك: Lime ئەگەر گورچىلەكان باش كار ئەكەن و چارەسەرى نەكرىن ، كىشە و ئازارىكى زۆر بۇ مرؤف درووست ئەكەن و ئەگەرى كۆچى بەدووا وەيە. ئىنجا بۆيە گورچىلەكان زۆر گرنگن لە ژياندا.



- 1- بۆرى گەورەي خوينى گورچىلە
- 2- Aorta
- 3- Vena Cava Inferior- بۆرى گەورەي خوين بەشى ژىرەوہ)
- 4- بۆرى خوينى گورچىلە
- 5- گورچىلە- Kidney
- 6- بۆرىەكانى ميزھىنەرلە ناو زگ دا - Ureters
- 7- ميزلدا- Vesica urinaria
- 8- ميزدۆش Urethra
- 9- ھەوز- Pelvis

نەخۆشى گورچىلە

- ھەزاران كەس ھەن كە گورچىلەكانيان باش كار ناكەن. ئەوھش ئەگەر پىتەوہ بۇ چەند ھۆكارىك وەك:
- كىشەكە ھەر لە پيش لە دايك بوون ھەبىت
 - التهاب- Inflammation
 - گورچىلە تىكچوون بە ھۆي نەخۆشىەك ، بۇ نمونە نەخۆشى بەرزبوونى پەستانى خوين- Hypertansion

يان نهخۇشى شەكرەى خوین - Diabetes Mellitus

خۇشەختانە ھەندىك لە نهخۇشەكانى گورچىلە چاك ئەبنەوہ بە بى ئەوہى كە كاركردى ناساى گورچىلە تىك بدەن. ئەگەر ئەوہ بە ئەم شىوہىە نەبىت و بىتوو گورچىلە بەرە بەرە كەمتر كار بكات، ئەوہ پىي ئەلەن: سىستكارى دايمى گورچىلە - Chronic kidney failure بە وەسىلەى داو و دەرمان و دارشتنى خىشتەى خۇراكى گونجاوى رۇژانە (پارىز)، ھەول دە درىت كە كاركردى گورچىلەكان لە حالەتىكى ناسايدا رابگرىت. ئەگەر ئەوہ نەكرا، ئەبىت كاركردى گورچىلە وەر بگرىت و اتا نەخۇش چارەسەر بگرىت بە چارەسەرىەك كە لە جىاتى كارى گورچىلە كەى خۇى كار بكات و اتا بە نامىرى گورچىلەى دەستكرد.

چارەسەرى بە گورچىلەى دەستكرد ھىز و تووانى شاراوہى (Reserve Capacity) گورچىلەكان يەكجار زۆرە. ئەكرىت مرؤف بە يەك گورچىلە ژيان بباتە سەر. بەلام ئەگەر كاركردى گورچىلە بە شىوہىەك دابەزىت كە كەمتر لە 10% بمىنىتەوہ، ئەوسا جەستە - لەش تووشى گرفتى ژەھر دەبىت كە دەرەنجامى ئەو پاشماوہى مادەكانن كە لە ناو لەشى مرؤفا پەستاون. ئىنجا خوین دەبىت پاك بگرىتەوہ يان با بلىن ئەبىت خوین بپالئورىت. ئەو كردهوہىە پىي ئەلەن: Dialysis

پالوتنى خوین - Dialysation

پالوتنى خوین بە دوو شىوہ ئەكرىت:

- بە نامىرى گورچىلەى دەستكرد - Hemodialysis

- لە Peritoneal dialysis

بە شىوہى Hemodialyse خوین دەپالئورىت لە دەرەوہى لەشى مرؤفا، لە ناو نامىرى Dialyse دا. ئەو كردهوہىە زىاتر 3 كەرەت لە يەك ھەفتەدا ئەكرىت، يەك چارەسەرى (ھەر جارىك) 4 تا 5 كاتمىرى ئەوئەت.

لە Peritoneal dialysis بۇ پالوتن لە پەردەى "زگ" خۇى كەلك وەدەگرىت، ئىنجا بۇيە شۆردنەوہى زگىشى پى دەووترىت. ئەم شىوہىە نەخۇشەكە ئەتوانىت لە مالىوہش ئەنجامى بدات، 4 تا 5 كەرەت لە رۇژدا و ھەر جارىك بۇ ماوہى نىو كاتمىر، يان لە شەودا بەردەوام.

نەخۇشەكانى Dialysis تووشى ھەندىك پاشكۇ نەخۇشى و كىشە دەبن وەك: زۆر ماندوو بوون و يان خورران (ئالۇش) لە تەواوى لەشدا. ھەرودە رىژەى ئاو لە لەشدا دەبىت سنووردار بىت و ھەرودە دەبىت خىشتەى خۇراكى گونجاوى رۇژانە يان دەستنىشان بكن؛ ئەوان دەبىت زۆر پارىز لە بەكار ھىنانى خوئ بكن. نەخۇشەكان بوورىان لە لايەن تەندرووستىوہ باشتر دەبىت، بەلام تووانى كاركردى گورچىلەكە ھەر 10% دە مىنىتەوہ.

پالوتن يان خاوينكردەوہى خوین پرۇسەيەكى زۆر بە كىشە و گرفته (ھىزى دەوئەت). ئىنجا بۇيە گورچىلەيەكى نوئ دەتوانىت زۆر لە ئەم گرفتانە كەمتر بكاتەوہ.

گورچىلە گۆرپن - Transplantation

بە گۆرپنى گورچىلە بارى تەندرووستى نەخۇش زۆر باشتر دەبىت و نەخۇشەكە زۆر ئازادترە (بەستەراو نىە بە كىشەى رۇژانەى خوئىنپالوتن): Dialysis بىويست ناكات. دوواى گۆرپنى گورچىلە بەكار ھىنانى داو دەرمان ھەر زەرورىە بۇ ئەوہى كە ئەگەرى (رىسك فاكٹورى) تىكچوون يان لە بەين چوونى گورچىلەكە كەمتر بگرىتەوہ.

له ھۆلەندا ئەو نەخۇشانەى كە شايانن(بۇ ھەر نەخۇشېك ناكرىت يان ناتواندرېت گورچىلەى بۇ بگۇپن)، گورچىلەيان بگۇردرېت، دەبېت ماوھى كەم يان زىاد 5، 4 له نۆبەت دا بن تا ئەو نەشتەرگەرىەيان بۇ دەكرېت.ئىستا له ئەو ولاتەدا 1400 نەخۇش ناويان له لىستى چاودرووانى داىە. كېشە و گرافتەكانى ناخۇش له ھۆكارى ئەم نەخۇشېە:

زۆر له ئەو كەسانەى كە دووچارى ئەو نەخۇشېەن، ھەندېك كېشەيان بۇ دروست دە بېت وەك:
1-كەم خوېنى- Anemia

2- بەرزبوونى پەستانى خوېن- Hypertensio

3-ئەگەرى زۆرى بۇ تووشبوون بە چلك(نەخۇشېەكانى كە بە ھۆى مىكرۇباكتەرىايەكانەوہ دروست ئەبن) Infection

4-كېشەى ئىسكەكان

5- خورران(ئالۇش) Itching

ئەو نەخۇشانە زىاتر دەرمان بەكار دەھىنن و ھەروەھا رە چاوى خشتەى داپېژراوى خۇراكى رۇژانەيان دەكەن(پارىز).

دەبېت ئەوش بزانين كە Dialysis كارىكى زۆر گرانە و نەخۇش زۆر پىوھى دەبەسترتېتەوہ ، بەلام گورچىلەى نوپش ھەمووكاتىك يان ھەمىشە سەركەوتوو نىە، ئەوېش بە نۆبەى خۆى ھەندېك گرافتى ھەىە.

Dialysis زۆرى كات دەوېت و سەرقالى زۆرە له ژيانى رۇژانەدا، بەرراستى ئەوہ دەبېتە پېشەى رۇژانەى نەخۇش.

بەلام زۆر نەخۇش ھەن كە پېى راھاتوونە و خۇيان گونجاندووہ له گەل ئەم كېشەىە و تېيدا سەركەوتوون.

بەشى دووہ م

گورچىلەكان چۇن كار دەكەن؟

كاركردى گورچىلەكان له حالەتى ئاساى- Normal و له حالەتى لاواز كاركردىيان له ئەم بەشەدا ھەندېك زانىارى روون ئەكرېتەوہ له سەر چۇنىەتى كاركردى گورچىلەكان. ھەروەھا بە شىوہىەكى گشتى باسى دوواكېشەكانى ئەم نەخۇشېە ئەكرېت كە ئەگەر گورچىلەكان بە باشى كارى خۇيان نەكەن و گرنگترين نېشانەكانى نەخۇشى گورچىلەكان چىن؟

گورچىلەكان كەوتوونەتە كوئى Anatomy

بە ئاساى مرؤف دوو گورچىلەى ھەىە. گورچىلە ئۇرگانىكە كە شىوہى فاسۇلىايەكى ھەىە و درىژاى كەم يان زىاد CM12 و كېشى كەم يان زىاد 160 گرامە.

گورچىلەكان كەوتوونەتە پىشتەوہى جەستە، له ناوہراستى بەشى جەستەدا. ھەر گورچىلەىەك شاردراوہتەوہ له ناو سەرىنۆكەىەكى چەورېدا له سەر ماسوولكەكانى ناوہوہى پىشت. بەشى سەرەوہى گورچىلە كەوتۇتە ژىر بەراستووہكان.

له گورچىلەكاندا مىز دروست دەبېت كە له پىگای بۇرپەكانى مىزبەرى ناو زگدا دېتە ناو مىزلدان. مىزلدان كە وەك فېتبول(مىزلانى منالان) كە بە گوېرەى رېژەى مىز خۆى دەكاتەوہ(ئاوسان).

میزلاندان ماسوولكەى لووسى ھەن كە كاتى مىزكردن خۇيان رادەكتىشن.
گورچيلەكان خوين لە بۇرى گەرەى خوين(بۇرى سوور)–Artery كە ئەویش لاخىكە لە بۇرىيە
گەرەكەى خوين لە لەش Aorta. ئىنجا ئەو خوينە ئەبىت پاك بكرىتەوہ–بىپالئورىت. خوينە پاك
كراوہكە گورچيلە بە جى دەھىلئىت بە رىگای بۇرى خوينى گورچيلەوہ كە ئەویش دىتەوہ ناو بۇرى
خوينبەرى لەش بەشى ژىرەوہ واتا Vena Cava Inferior .

كارى گورچيلەكان

گورچيلە سى ئەركى گرنكى ھەيە:

• لابردنى پاشماوہكان

لە لەشى مرۇقدا مادەكانى جۇراوچۇر بەرھەم دىن. تۇ دەتوانى جەستەى مرۇق وەك گارگەيەك
تئىپروانى.
ليرەدا زۇر مادەى باش بەرھەم دىن و دەرەنجام ھەندىكىش پاشماوہ دەمىنئىتەوہ. گورچيلەكان ئەو
پاشماوہ لا دەبەن لە لەشدا و ئەو پىكھاتانەى كە ئەوانە بۇ نمونە خوي و ترشى زيادەى جەستەن.

• رىكخستنى تەوازنى ئاوى لەش

جەستەى مرۇق برىتئە لە 80% ئاوى.
گورچيلەكان ئەرکیان ھەيە كە بەردەووام پىكھاتەى(تەركىب) ئاوى لەش و پاگرتنى پىژەكەى ئاوى–تەپراى
لە ناو جەستەدا رىك بخت.
بە ئەم شىوہيە گورچيلەكان كار دەكەن كە لە حالەتى جۇراوچۇردا(بووارى) يان لە گۇرانكارىيەكان دا
بتوانىت ئەوہى پىتويست بىت بىكەن:بۇ نمونە ئەگەر ھەوا گەرم يان سارد بىت، ئەگەر ئارەقەى زۇر يان
كەم كردن يان ئەگەر ئاوى زۇر يان كەم بخوورئىتەوہ.

• بەرھەم ھىنانى ھۇرمۇنەكان

بىجگە لە لابردنى پاشماوہى جەستە و رىكخستنى ئاوى لەش گورچيلەكان ھەرۋەھا ھەندىك ھۇرمۇنى
زۇر گرنگ درووست دەكەن. ئەو ھۇرمۇنانە كارىگەريان ھەيە لە سەر رىكخستنى كىشەى زەختى خوين،
مادەپىكھاتەى ناو ئىسك(چەسپ–Lime) و بەرھەم ھىنانى خپۆلكە سوورەكانى خوين.

پرۇسەى پالاوتن و چۇنىەتى درووستبوونى ميز

پالاوتنى خوين لە ناو گورچيلە دا دوو پرۇسە ھەنگاۋە .
ھەنگاۋى يەكەم
لە ناو فىلتەر داىە. ئاوى و مادە پىكھاتە شلەكان كە تىكەل بوون بە فىلتەردا تىدەپەرن، بەلام پرۇتەين و
زەرەكانى خوين تىناپەرن. بە ئەم شىوہيە پىشمىز درووست ئەبىت.ئەوہش بىجگە لە پاشماوہكان
ھەرۋەھا ھەندىك مادەى باشى بە خۇوہ گرتوۋە.
ھەنگاۋى دوۋەم

گەياندىنى ئەو مادەپىكھاتە بە سوودانە و ئاوى بۇ ناو خوين. لە پىژەى كەم يان زيادى پىشمىز كە 150
لىترە تەنيا 5، 1 دەمئىتەوہ كە وەك "مىز" لە لەشدا دىتە دەرەوہ. گورچيلەكانى ساغ بە ئەم شىوہيە

خوین پاک رادەگرن و ریژەمی تەرای لەش ریک دەکەن و پیکهاتەکەشی (تەریب) هی ئەو تەراییه (شلەیه) بە بەردەوامی لە چیر کۆنترۆل دایە.

سسکاری – لاوازبوونی گورچیلەکان

هەندیک لە نەخۆشیەکانی گورچیلە بە بێ ئەوەی کە زیان بە گورچیلە بگەین چاک دەبنەو. هەندیک لە نەخۆشیەکانی گورچیلەش هەن کە هۆکاری سسکاری گورچیلەن و گورچیلە بەرە بەرە کەمتر کار دەکات و دەبێتە نەخۆسی دایمی (مزمن) – (Chronic).

نەخۆشیەکانی گورچیلە بەس فیلتەری گورچیلە یان بۆریەکانی گورچیلە تیک بەت بە شیوەیەکی گشتی زیاتر بە تەواوی Nephron (گورچیلە بریتیه لە کەم یان زیاد یەک میلیۆن ژمارە) کارا کە نەفرۆنی بێ دەگوتریت) تیک دەچیت.

ئەگەر تیکچوونەکە – کیشەکە لە فیلتەری گورچیلە دابیت ئەوا زیاتر کیشە لە دەستدانی پڕۆتەین لە گەل میز پەیدا دەبیت.

ئەگەر کیشەکە لە بۆریەکانی گورچیلە دابیت ئەوا بەتایبەتی توانای خەست کردنەو دەستدانی میز تیک دەچیت.

لە هەردوو حالەتدا لە ئاخیردا Nephron تیک دەچیت.

گورچیلەکان تووانایەکی شاراوەمی بەرچاویان هەیە. ئەوەش لە وەو دیار ئەکات کە مرۆف تووانیویەتی بە یەک گورچیلەش ژیان بباتە سەر.

کیشەکان بۆ هۆی سسکاری گورچیلە دینە گۆرئ کە ئەگەر 60–80% ی لە Nephron لە کار کەوتبیت.

ئینجا مرۆف پێی ئەلێت: Renal failure or kidney failure. دەرهنجامی ئەو کۆمەلێک مادە

ژەرەوی کۆ دەبنەو و پەستان دەکەن لە ناو لەشدا و بەئەم هۆیەو مرۆف نەخۆس دەکەوێت. ئەگەر 85–95% ی لە Nephron لە کار کەوتبیت، ئەوسا وەرگرانی کار گورچیلە زەروریە (Dialysis or Kidney transplantation) واتا پالۆتن یا پاک کردنەو میز خوین بە ئامیزی گورچیلە دەستکرد یان گۆرینی گورچیلە بە دانانی گورچیلە یەکی تر.

چونکە گورچیلە توانای شاراوەمی زۆر (Reserve Capacity) ئینجا نەخۆشیەکە زۆر لە سەرخۆیە و تا ماویەکی درێژ هیچ کیشە یەکی واهای دیار نیە و بەرە بەرە کیشەکانی وەدەر دەکەون. بە ئەنجامدانی تووژینەو لە تاقیگادا دەر دەکەوێت کە گورچیلە تووشی سسکاری بوو یان نە.

کیشە یان ئازار نەخۆشی گورچیلە

زۆر لە ئەو کەسانە کە تووشی نەخۆشی گورچیلە بوون لە سەرەتا دا هیچ کیشە یان نیشانە یکیان نیە یان پێو دیار نیە.

بە پێچەوانەش هەندیک کیشە و نیشانە هەن کە وەک کیشە نەخۆشی گورچیلە دەچن. بۆیە هەندیک جار زۆر سەختە کە نەخۆشی گورچیلە لە سەر بنەمای هەندیک ناخۆشی – کیشە ی گورچیلە دیاری بگریت (Diagnose).

بە تووژینەو میز و خوین لە تاقیگادا دتواندریت بزائن کە تا چ رادە یەک کیشەکان – ناخۆشیەکانی پەییوەستن بە نەخۆشی گورچیلە.

هەندیک نەخۆشی لە خۆیانەو چاک دەبنەو و هەندیکیان بە ئاسانی چارەسەر دەکرین و هەندیکیان بەرە بەرە بەرە تەشەننا بوون دەپۆن و دەبنە نەخۆشی دایمی (مزمن) – (Chronic) وەک نەخۆشی Chronic renal failure.

كېشە و نیشانەكان

پاوەستانی ئاو لە ناو لەشدا

ئەو نیشانەكانەكانی نەخۆشی گورچیلە. پاوەستانی ئاو لە لەشدا زیاتر دەگەریتەووە بۆ ھۆكاری كېشە لە ناو فیلتهری گورچیلە دا. كۆبوونەووی ئاو لە لەشدا وا دیارە كە دەست و باسك و پێهەكان و دەم و چاوی پێووی دیارە. ھەندیک نەخۆشیش ھەن كە ھیچ پەيوەندیەكان لە گەل ئەم نەخۆشیە نیە و بەلام رېك ئەو نیشانانەشیان ھەنە.

بە پێژەییەکی یەكجار زۆر مێز كردن

لە نەخۆشی گورچیلەدا كە كېشەكە دەگەریتەووە بۆ ھۆكاری تېكچوونی بۆریەكانی مێز لە ناو زگ دا، مێکانیزمی خەستەردنەووی مێز تېكچوووە و بە شیوہییەکی گشتی بە پێژەییەکی یەكجار زۆر مێز بەرھەم دیت.

زوو زوو مێز كردن

ھەر كەسێك پێژەییەکی زۆر مێزبیت، مێزكەش زوو زوو دەكات. زۆر جار مێز كردن بە ھۆی چلکی بوونی رېگای مێزە (گورچیلە، بۆریەكانی مێز، مێزڵدان و بۆری بەشی خواریی كە مێز دەھێنیتە دەرەو) واتا: Cystitis&Urethritis . مێزكردن لە ئەم حالەتەدا زۆر بە ئازارە. ئەگەر بێتوو شەوانە لە ناكاو زوو زوو ھەلستی لە خەو بە بێ ئەووی كە پێشتر خوواردنەووت زۆر خوواردبیتەووە، ئەگەری كېشەیی مێزڵدان و گورچیلەكان و ھەرەھا لە پیاوان دا ئەگەری كېشەیی پڕۆستات ھەبە.

میزی نااسای

میز لە بنەرتدا بێ بۆنە. ئەگەر مێز بۆنی لێ ھات ئەو ئەگەری پېس-چلکی بوون ھەبە لە مێزڵدان و رېگاكانی مێزدا. مێزێك كە زۆر كەفی لە گەل دا بێت ئەو دیارە كە بە ئاشكرا پڕۆتەین لە دەست دەدات بە ھۆی تېكچوونی فیلتهری گورچیلە. رەنگی مێز ھەندیک جار زۆر ژیاوازە. میزی خەست ھەندیک تارێكە (مەیلان قاووی كال). میزی زۆر تارێك نیشانەیی ئەوہیە كە خوینی تێدايە.

ئازار

نەخۆشیەكانی ناو گورچیلە خۆی ھەرگیز ئازار دروست ناكەن. ئازار لە كاتی مێز كردن و یان ئەگەر ئازار لە دەورووبەری گورچیلە دابوو ئەو نیشان دەدات كە رېگاكانی مێز چلکی بووە. قۆلنجی گورچیلە ئازاریکی قوولە لە دەور و بەری گورچیلە دا كە زۆر جار خۆی پادەكېشیتە لای ئۆرگانی جنسی مەژۆ. ئەو ھەمیشە نیشانەیی بەردی گورچیلەيە.

بەرزى پەستانی خوین

بەرزى پەستانی خوین ئەكریت بە ھۆی نەخۆشیەكانی گورچیلە بێت. ئەو ھش ئەگەریتەووە سەر بەرھەم ھێنانی ئەو ھۆرمۆنانەیی كە كار دەكەنە سەر بەرزبوونەووی زەختی خوین لە او گورچیلەیی نە ساغدا. بە پێچەوانەش ئەكریت كە بەرزبوونی پەستانی خوین، مەژۆ تووشی نەخۆشی گورچیلە بكات.

نیشانەکانی گشتی له حالەتی سستکاری گورچیلەدا

ئەگەر نەخۆش کیشەیی سستکاری گورچیلە ھەبوو، ئەوا نەخۆشەكە ھەست بە ماندوو بوونیکی زۆر دەكات و ھیزی كەمتر دەبیتەووە و جوولانەووەی كەمتر ئەبیتەووە. یەككە لە ھۆكارەكانی ئەم كیشەییە ئەوھە كە خړۆلكە سوورەكەنی ناو خۆین كەمتر بەرھەم دین. ئەوھش بە ڕیگای ھۆرمۆنیکی تايەبت كە لە ناو گورچیلەدا بەرھەم دیت درووست دەبن.

تێكچوونی بەرھەمی ھۆرمۆن كە گورچیلە درووستی ئەكات، ھەر وھا كیشە لە ناو ئێسكەكانیش درووست ئەكات.

كیشەییەكی تر كە كیشەیی فەرامۆشیە(لە بیریچوونەووە) یان كز بوونی ھیزی بیری-ھزر، كیشەیی دلتیکھەلاتن، كیشەیی خورران(ئالۆش)، قۆلنجی ماسوولكەكان و وشكیەكی بەرچاوی پێست. نەخۆشەكە ئامادەیی باشی ھەییە بۆ گرتنی نەخۆشیەكانی چلكی Infection. كەم كەمە كیشەیی پاسەنگ(بالانس) ئاویش لە لەشدا پەیدا دەبیت. ئەوھش دەبیتە ھۆكارێك بۆ كۆبوونەووەی ئاو-تەرای لە لەشدا و یان وشك بوونەووەی لەش.

ئەم كیشانە مەرج نیە كە ھەموو نەخۆشەكانی كە نەخۆشی گورچیلەیان ھەییە بیان گرتتەووە، لە وانەییە كە ئەو نیشانانە دەرەنجامی نەخۆشیەكی تریش بن.

بەشی سێیەم

توێژینەووەكان لە بارەیی گورچیلەكان

كام توێژینەووە ھەن و ئەوان بۆ جین؟

بۆ دیار كردنی زەمینی نەخۆشی گورچیلە و ئەو نەخۆشییە تا چ پادەییەك پۆشیتووە دیار بكریت، ھەندیک توێژینەووە پێویستن. لە تاقیگەدا مرۆف توێژینەووە لە سەر خۆین و میز دەكات. ھەندیک جار پارچەكی زۆر بچوك لە نەرمەیی گورچیلە لی دەكەنەووە و توێژینەووەی لە سەر دەكەن.

توێژینەووە

بۆ دۆزینەووەی نەخۆشی لە گورچیلەكاندا یزیشك پێویستی بە ھەندیک توێژینەووە لە سەر میز و خۆین ھەییە. ئەگەر ئەنجامەكەیان ئاسای/باش نەبوو ئەوا دكتور نەخۆشەكە دەنیریت بۆ لای دكتوری پسیچۆر بۆ توێژینەووەی فراوانتر.

ئەو پزىشكە پىسپۇرئەنى كە لە بارەى گورچىلە باش بزانن، ئەوانەن: Internist, Nephrooloog
. Urooloog .

Internist پزىشكى پىسپۇرئە لە نەخۇشىيەكانى داخىلى كە يەككە لە ئەم نەخۇشيانە نەخۇشى
گورچىلەيە.

Nephrooloog پزىشكى داخىلىيە كە خۇى تەرخان كىدوۋە بەس بۇ نەخۇشى گورچىلەكان.
Urooloog كە پزىشكى نەشتەرگەرە و تايبەتمەندى ھەيە لە بەشەكانى گورچىلە و رېگاكانى مېزەپۇ
دا.

بۇ كام پزىشكى پىسپۇرئە دىكتورەكەت بىئىرئىت ئەوا پەيوەستە بە گومانى كە ھەيەتى و كامە نەخۇشىيەى
كە گورچىلە ھەيەتى.

پىشەكى لە لاي پزىشكى پىسپۇرئە تەواۋى لە بارەى كىشە و رابىردوۋى نەخۇشىيەكە باس دەكرىت،
ھەرۋەھا پزىشكەكە پىشكىنى لەش دەكات. دوواتر دىسان پزىشك خويىن و مېز دەنئىرئىت بۇ تويۇنەۋە.
ھەرۋەھا ھەندىك تويۇنەۋەى تىرىش ئەنجام دەدرىن كە مېزىدان و رېگاكانى مېزەپۇ و گورچىلەكان
دەبىنرئىن. ئەگەر ئەنجامەكانى تويۇنەۋەكان دىارى كران، ئەوا دەگەرئىتەۋە بۇ لاي پزىشكە پىسپۇرئەكە تا
ئەنجامەكان شىيى بىكرىنەۋە. ئىنجا بە گويىرەى ئەنجامى ئەۋوانە بىريار دەدرىت كە نەخۇس پىۋىستى بە
تويۇنەۋەى تر ھەيە يان نە.



تويۇنەۋە لە تاقىگەدا

لە تاقىگەدا مرۇف تويۇنەۋە لە بارەى مېز و خويىن دەكات. ئەنجامەكانى تويۇنەۋە دەستىشان دەكەن
كە تا چ رادەيەك كاركردى گورچىلەكان تىك چوون. ھەرۋەھا ئەنجامەكان زانىارى بە دەست ئەدەن لە
بارەى چۆنىيەتى نەخۇشىيەكە و ھۆيەكانى ئەگەرى نەخۇشى گورچىلە بۇ ئەۋەى كە بە تەواۋى
دەستىشان بىكرىت.

تويۇنەۋە لە بارەى خويىن

دوۋ مادە پىكھاتەى كە لە ناو خويىن دا چۆنىيەتى كاركردى گورچىلەكان دەستىشان دەكەن ئەم
مادانەن: Creatinine&Urea

ئەو دوو مادانە پشكۇن لە ناو خويندا كە لە حالەتى ئاسايدا بە گورچيلەدا تىدەپەپ. ئەگەر گورچيلە كەمتر كار بكات ئەو ئەو مادانە لە ناو خويندا دەمىننەو. ھەرچەند Creatinine&Urea لە ناو خويندا زياتر بيت ئەو ئەو ئەو نەندە كارکردنى گورچيلە كەمتر دەبيت. ئەنجامى تاقىردنەو ھىچ زانىيارىكە لە بارەى ھۆكارەكانى نەخۇشبوونى گورچيلە نادات. بە گۆيرەى كىتەشە و نازار و نىشانەكانى ئەو نەخۇشپە و ئەنجامى پشكىنى جەستە ئەبيت ھىشتا ھەندىك تويژىنەو ى تايبەتى لە بارەى خوين بكرىت.

تويژىنەو لە بارەى ميز

لە تاقىگەدا مروّف تويژىنەو دەكات لە سەر خوين بۇ ئەگەرى ھەبوونى مادەكانى ھەك: پىروپىتىن، شەكرە، و خوين لە رىگای Teststrip ۋە. لە ھەلاتى ئاسايدا ئەو مادانە لە ناو ميزدا نىن. ھەروەھا ميز لە ژىر مىكروسكرۆپ سەيردەكرىت. ئەگەر ميزەرۇ پىس بووبىت Infaction ئەو ميز دەنيزىت(زەرع) بۇ ئەو ھىچ باكتىريەكە ھۆكارى نەخۇشپەكە بەدۆزىتەو. لە ماو ھى 24 كاتزمىردا رىژەيەك ميز درووست دەبيت. تويژىنەو بە ئەو رىگايەيش دەكرىت، ئەو رىژە ميزە 24 كاتزمىر بە شىو ھەكى جياوازە لە تويژىنەو لە رىگای خوين. ئەو جۆرە تويژىنەو زانىيارى زۆر گرنگ دەدات بە پزىشك بۇ ئەو ھى بزانىت كە گورچيلە لە ماو ھى 24 كاتزمىردا تاچ پادەيەك تواناى ھەيە پاشماو ھەكان لە ناو خوين جيا بكاتەو. لە رىگای Tsetstrip ۋە بەس دەزاندىت كام مادانە لە ناو خويندان بەلام تويژىنەو لە رىگای ميزى 24 كاتزمىرى بەتەواو رىژەكە پاشماو ھەكان دەستنىشان دەكات، بۇ نموونە Protein 150 mg جيا بكاتەو لە 24 كاتزمىردا رىژەيەكى ئاسايە.

Medical Imaging

لە رىگای medical imaging ۋە نائاسايەكانى گورچيلە و رىگاكانى ميز دەبىندىن. ئەگەر ئەو تويژىنەو بەرئورد بىكەين لە گەل تويژىنەو لە تاقىگەدا، كە لە وى زياتر بەتايبەتى خەرىكى دەستنىشانكرندى چۇنەتى كارکردنى گورچيلە بە شىو ھەكى گشتىيە، بەلام رىگای medical imaging ۋە بەتايبەتى خەرىكى ديارکردنى ھۆكارەكانى تايبەتىن و نائاسايەكان. ئەوانە بە يەكەو بە شىو ھەكى گشتى زانىيارى ئەدەن بۇ ديارى كردنى ھەبوونى نەخۇشپەكە.. سى جۆرە medical imaging ھەن كە كار دەكەن بۇ ديار كردنى نەخۇشى گورچيلەكان و رىگاكانى ميز: ۋەك

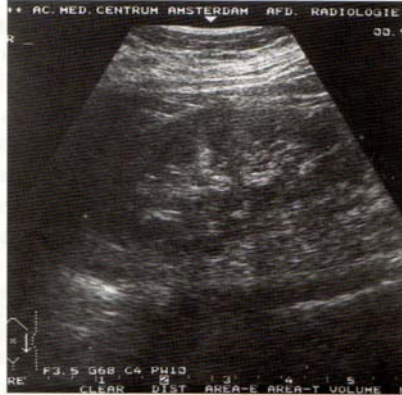
Medicalultrasonography–

Radiography–

Isotopenscan –

Medicalultrasonography

لە رىگای ئەو تويژىنەو ھەكى ئىستىفادە لە ئامىرىك دەكرىت كە مەوجى دەنگ دەنيزىت. ئەو مەجانە لە جەستە دەدرىن و بەخىراى دەگەرىنەو و دەبن بە وىنە. بە ئەم شىو ھەكى دەتواندىت گورچيلە لە سەر Monitor بدىترىت.



Echo van de nier

De geluidsgolven zijn op het orgaan gericht en de door de nier teruggekaatste geluidsgolven worden vastgelegd. De nier is te zien als het donkere gedeelte, de nierkelkjes als het witte gedeelte daarin.

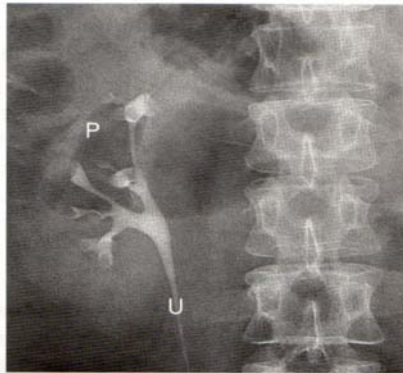
Radiography

له ئەو تەکنیکەدا مرۆف ئیستیفادە لە مادەیەکی رەنگی دەکات بۆ ئەوەی وێنەکان درووست بکات. لێردە دا سێ جۆرە ڕینگە تووژینەووە هەیه بۆ دەرخستنی نەخۆشی گورچیلە:

(Intra Venous Pyelogram) IVP

له ئەم تەکنیکەدا پیشان مادەیەکی رەنگی بە ڕینگای دەرزى له دەست دەدریٲ (تەزریق له بۆری خوین)، دووای کەم یان زیاد سێ چارەگ ئەم مادەرنگینە دەپواتە ناو گورچیلەکان، ڕینگاکانی میز و میزڵدان. ئینجا دەست بە گرتنی وێنە دەکریٲ.

دووای کە ئەم مادە رەنگینە هاتە ناو لەش، لەوانەیه هەستیکی ناخۆش بە نەخۆس بدات. ئەوەش بۆ ماوہیەکی زۆر کوورٲە. هەندیک جار پشتویندیکی پان لە ناوقەد دەبەستریٲ بۆ ئەوەی ئەو مادە رەنگیە لە ناو گورچیلە دا رەگیریٲ. مرۆف هەست بە گرتنی وێنە ناکات.



Intravenous pyelogram

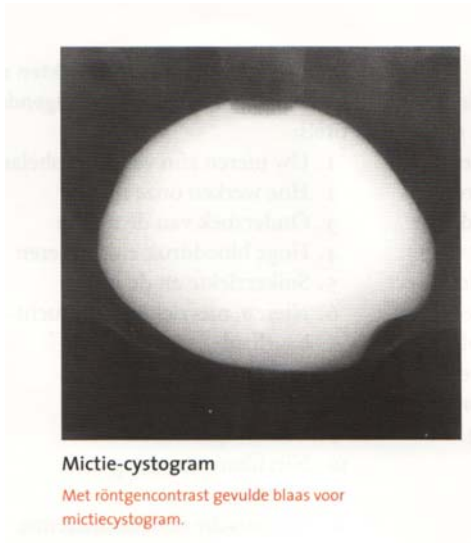
Het nierbekken (p) en de urineleider (u) zijn zichtbaar gemaakt door het ingespoten contrastmiddel.

Mictie-Cystogram

ئەم تەكنىكە زانىارى لە مېزىلدان و پىگاكانى مېز ئەداتە بەر چاۋ لە كاتى مېزكردندا. مرقۇف لە پىگاي سۇندەپىكى بارىكەوۋە كە بە ناۋ مېزدۇش دا دەباتە ژوورەوۋە و بە گوپىرەپى پىۋىست مادەپى پەنگى لەناۋ مېزىلدان دەكات. ھەر كاتى مېزىلدان پىر بوۋ، ئىنجا سۇندۇكەكە دەھىنرىتتە دەرەوۋە. بە دوۋاى ئەوۋەدا داۋا لە نەخۇش دەكرىت كە مېز بكات.

لە كاتى مېزكردندا دەست بە وىنەگرتن دەكرىت.

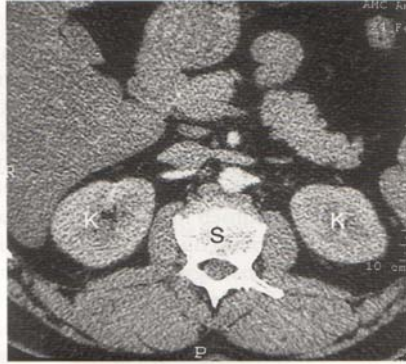
سۇندە بىردنە ژوورەوۋە ھەندىك ھەستى ناخۇش دەدات بە مرقۇف(نەخۇش)، ئەوۋەش ماۋەپىكى زۇر كوورت دەخايەنىت و لە پىش ئەوۋە ھەندىك جەلى(Jel) سىركەرى لى دەدرىت. توپىنەوۋەكە كەم يان زىاد ماۋەپى نىۋ كاتىمىر دەخايەنىت.



CT-scan

بە تەكنىكى (Computerized Tomography) CT-Scan سەرچاۋەپىكى زۇر لە تىشكى Röntgen لە سەر بەشەكەپى كە توپىنەوۋەپى لى دەكرىت دەجوۋلىتەوۋە. ئىنجا كۆمپىتەر وىنەپەك ھەلدەگرىت و نىشان دەدات لە ئەو بەشەپى كە Scan ى كر دوۋە.

بە ئەم شىۋەپە جارى واپە زانىارى بچووك و گىرنگ و دەدەست بەپىندىت كە ئەو زانىارىانا بە پىگاي Echo&IVP نابىندىن. ھەرۋەھا دەروۋبەرى گورچىلەس بە باشى دەپىندىت. بۇ ئەنجامى ئەو تەكنىكەش مادەپى پەنگى Contrast پىۋىستە. ئەو توپىنەوۋەپە ماۋەپى چارەگە كاتىمىر دەخايەنىت و نەخۇش ھەستى پى ناكات.



CT-scan

Een CT-scan van de nieren en omgeving. K: de nieren; S: de wervelkolom.

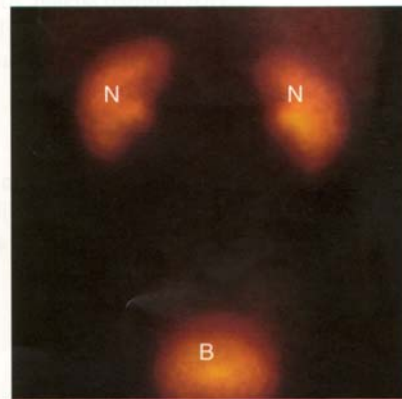
Isotopenscan

له ریگای Isotopenscan وه نه خوۆش له ریگای دهرزیه وه هه ندیک (زۆر کهم) له مادهی Radioactief وهرده گریت. ئه وهش خوۆی له ناو گورچیه و ریگای میز دا کو ده کاته وه. ئینجا دوای نیو کاتژمیر مروۆف هه ندیک وینه به کامیره ی تایبته هه لده گریت.

له ریگای ته کنیکی isotopenscan هوه گۆرانکاریه کان/ناناسایه کان ده بیندیرین که ئه وان له ریگای IVP نابیندیرین.

ئهم توێژینه وه ئازاریکی وای نیه، بیجگه له هه ستردن به دهرزیه که که له بۆری خوین هی ده ست ده دریت و ئه و ماده ی

Radioactief که به کار دیت، بیژیانه، ئه و ماده یه له ناو له شدا بیژه ره ره ده کریت و بلاو ده بیته وه.



Isotopenscan

Dit plaatje toont een afbeelding van beide nieren (n) en de blaas (B).

N : گورچیه کان

B: ميزلدان

Kidney Biopsy

بۇ ئەۋەى ووردهكارىهكانى نهخۇشى گورچيله دىارى بكرىت، ههندىك جار پىويسته بهشىكى (پارچهيهكى زۇر چووك – Biopsy) له گورچيله لىى دهكه نهوه. ئىنجا پزىشكىكى تايبهت (پسپور) ئەو پارچهيه دهخاته ژىر Microscop .

ئەم پارچهيه به رىگاي دهرزىيهكهى تايبهت كه له پىستهوه يهكسهه له گورچيله دهرىت، لى دهكرىتهوه. ئەوه كردهويه نهشتهرگهريهكى بچووكه، كه به شىوهى سركردنى شوينى (گورچيله) دهكرىت. بۇ دلئاي نهخۇشهكه رۇژىك دهمىنئتهوه له نهخۇشخانه له ژىر چاودىرى، چۆنكه ههندىك جار ئەگهرى بهربوونى خوئنى ههيه.

سهرچاوهكان:

ك / U en Uw gezondheid نووسىنى Drs.Sandra Schrooyen & Drs. Luc De Vries

www.nierstichting.nl

www.wikipedia.com

Gulala Pshdery

02/07/2007

Nederland

Goli-67@hotmail.com