

تەۋەرىك لە سەر نەخۇشپەكانى گۇورچىلە

Nephrotic disease

بەشى نۆپەم

گۇلآلە پشددەرى
Qualified Nurse



بېرست

- 1- گۇورچىلەكانت زۇر گرنگن بۇ ژيان
- 2- گۇورچىلەكانت چۇن كار ئە كەن؟
- 3- تويۇبنەۋە و لىكۆلپنەۋە لە بارەى گۇورچىلەكان
- 4- گۇورچىلەكان و بەرز بوونى پەستانى خوین- Hypertension
- 5- گۇورچىلەكان و نەخۇشى شەكرەى خوین- Diabetes
- 6- گۇورچىلەكان، نەخۇشى گۇورچىلەكان و تىۋانای زاۋزى- Fertility
- 7- كىشەى وىراسى بلۇقە كان-كىسەكانى گۇورچىلە - Genetic Kidney Cysts
- 8- بەردى گۇورچىلە- Kidney Stone
- 9- التهابى رېگای مىز- Cystitis Inflammation&Urethritis Inflammation
- 10- التهابى بەشى پالوگەى(فيلتەرى) گۇورچىلە- Glomerulonephritis
- 11- غودەى گۇورچىلە- Kidney tumor
- 12- كەمتر كاركردى درىۇخايەنى گۇورچىلە- Chronic Renal failure / kidney failure
- 13- پالوتنى خوین- Dyalese
- 14- گۇپىنى گۇورچىلە- Kidney Transplantation
- 15- سەرچاۋەكان

لەم بەشەدا تىشك دەخەپنە سەر كىشەى التهابى مىزئدان و گشت رېگاكانى مىز.

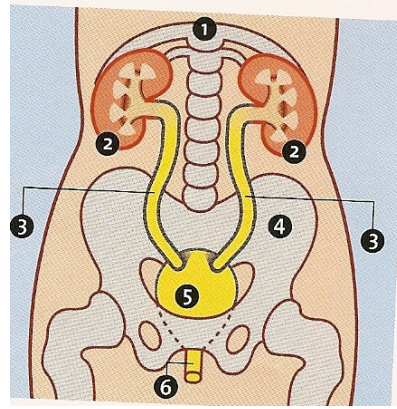
التهاب و يان ھەو كردن/چلگرتنى رېگاكانى مىز واتا: گۇورچىلەكان، تاجەكانى ناو گۇورچىلە، ھەوزى گۇورچىلەكان، بۇرپىيەكانى مىزھىنەر، مىزئدان و مىزئۇش.

التهابى مىزئدان باس لە ھەو كردن يان چلگرتنى بەشى رېگای مىز ھى خوارەۋە دەكات واتا مىزئدان و خوارپتر واتا: Cystitis infection or inflammation
ئەگەر التهاب يان چلگرتن بەرەو بەشەكانى سەرەۋەى رېگاكانى مىز بروت، دەبىتە ھۆى چلگرتنى ھەوزى گۇورچىلەكان واتا Pyelonephritis

رېگاكانى مىز كەوتونەتە كوى Anatomy

مىز لە بەشى تاجەكانى گورچىلەوۋە گورچىلە بەجى دەھىلىت و دەچىتە ناو حەوزى گورچىلەكان و لە وېشەوۋە بە رېگى بۆرىيەكانى مىزەوۋە دەچىتە ناو مىزىلداڭ. لە كۆتايىدا مىز بە رېگى مىزدۆشەوۋە مىزىلداڭ بەتال دەكات.

بۆرىيەكان و حەوزىگورچىلەكان بە بەشى سەروۋى رېگىكانى مىز و مىزىلداڭ و مىزدۆش بە بەشى خوارەوۋە رېگىكانى مىز لە قەلەم دەدرىڭ.



وېنەژمارە 1: رېگىكانى مىز كەوتونەتە:

- 1- ستوونى پىشت(جمگەكانى پىشت) يان Vertebral column
- 2- گورچىلە يان Kidney
- 3- بۆرىيەكانى مىز ھى ناو زگ يان Ureters
- 4- حەوز يان Pelvis
- 5- مىزىلداڭ يان Bladder
- 6- مىزدۆش يان Urethra

چىكگرتنى مىزىلداڭ يان Cystitis

چىكگرتنى مىزىلداڭ ھەمىشە بە ھۆى ھاتنە ژورەوۋى باكتىريايەكانە بۇ ناو مىزىلداڭ. زۇرچار ھاوكات مىزدۆش بە گەلىدا توش دەبىت. ھەندىك جارىش پۈۋى دەدات كە مىزىلداڭ بە ھۆى ھۆكارى كىمايەوۋە التهاب بىكات وەك؛ بەكارھىتەنى سابون يان شامپۇ بۇ شۆردى ئۆرگانەكانى جنسى.

نېشانەكان

ئەگەر بىتوۋ مۇڧ زوو زوو (كەمۇكەيەك) مىز بىكات، ئەوۋ ئەگەرى ھەيە كە مىزىلداڭ التهابى كرىبىت. ئەوۋ ھەندىك كېشە تىرى بەدوۋاۋەبە كە ئازار يان ھەست بە سوۋنانەوۋە كاتى مىزىلداڭ. ھەروەھا ھەستى ئەوۋ ھەيە كە مىزىلداڭ بە تەۋاۋى بە تال نە بوۋە يان مىز تەلخە و رەنگى ئاساى نېيە،

بۇنى مېز دەگۈرېت و ئاسايى نامىنىت

يان مېز خويىنى تېدا دە بىندىرېت

ھەموو كەس كېشە و ئازارەكان وەك يەك ھەئناسەنگىنن؛ يەكك لاي زۇر ناخۇشە و بەلام لەوانەيە ئەوہى تر لاي كەمتر بە ئازار و كېشە بېت. نىشانەكان جارى وايە ناديارن و شەفاف نين. ئەگەر بېتو ھەست بە نەخۇشى كرا و تاي لە گەل دا بوو ئەوہ لەوانەيە بەشى سەرۋوى گورچيلەش تووشى التهاب بوويىت.

ھۆيەكان

جەستەى مرۇف "خۇى" لە سىرووشتەوہ سىستەمى بەرگرى ھەيە بەرامبەر بە باكتريكان. ئەگەر رەوشى تە ندرووستى مرۇف لاواز بوو ئەوہ لە بەرژەوہندى باكتريكانە و زال دەبن بە سەر سىستەمى بەرگرى جەستەى مرۇفدا.

بە ھۆى ئەوہى كە باكتريكان پىژەيان زۇرە لە دەورويەرى ئۇرگانەكانى جنسىدا، ئەوان زووتر دەتوانن خۇيان بگەينن بۇ ناو مېزئدان. ئەگەر خۇيان لە ناو مېزئدان جيگر كرد ئەوہ لە ويدا بېكېشە دەمىنەوہ و خۇيان دابەش دەكە(زياد دەكەن).

بەردەوام مېز كردن و بە تەواوى مېزئدان بەتالكردن ھاوكارە بۇ پىشگىرى كردن بە پىگايەكى سىرووشتى كە باكتريكان روو لە زيادبوون نەكەن و تا رادەيەك زۇر زيان نەگەيەنن بە مېزئدان.

لە بەر ھەندىك نەخۇشى/تىكچوونى ئۇرگانەكانى مېزەپۇى بەشى خوارەوہ(مېزئدۇش بەشى كۇتايى پىگاي مېز) ناتواندىرېت مېز بە تەواوى بكرىتە دەروہ، ئىنجا ھەندىك لە مېز لە ناو مېزئدان دا دەمىنېتەوہ و دەبىتە ھۆكارىك بۇ مانەوہى باكتريكان و زيادكردى رىژەيان. بەم شىوہيە التهاب مېزئدان دروست دەبىت.

ھەرۋەھا ئەشېت كە نەخۇشىيەكى زگماكى ھۆكارىك بېت. بەتايبەتى ئەو منالانەى كە التهابى مېزئدانىان زوو زوو دووبارە دەبىتەوہ، دەبىت مرۇف لىنى وورد بېتەوہ.

لە ئافرەتانى ميانسالدا ئەگەرى كېشەى داخزانى منالدان(رحم) ولە پياواندا كېشەى گەرە بوونى پىرۇستات ھۆكارى بەرجەستەن كە بەم ھۆيانە نەتواندىرېت مېز بەتەواوى بكرىت و مرۇف تووشى چركەمىزە بېت(تنۆكە تنۆكە مېز كردن) و ئەوہش دېسان ھۆكارىكە بۇ دروست بوونى التهابى مېزئدان. نەخۇشەكانى نەخۇشى Diabetesmillitus وانا شەكرە بە ئاسانى تووشى نەخۇشى التهابى مېزئدان دەبن چۇن شەكر لە ناو مېزدا خۇشرتىن و جوانترىن سىرفەى رازاۋەى خۇراكە بۇ باكتريكان.

بۇ چى التهابى مېزئدان زياتر لە ناو ئافرەتاندا پېش دېت؟

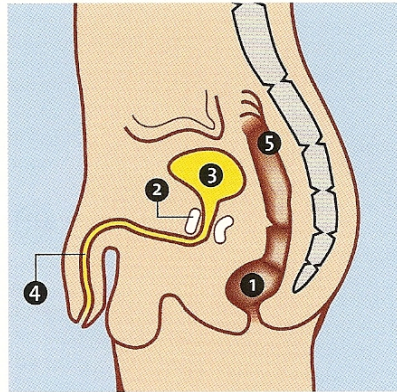
ئەم نەخۇشىيە لە ناو ئافرەتاندا زياتر پېش دېت تاكو لە ناو پياوان.

مېزئدۇشى ئافرەتان كوورتترە لە ھى پياوان. لە پەناى ئەوہشدا مېزئدۇشى ئافرەتان زۇر نىزىكە لە ئۇرگانى جنسىيەكەى(Vagina) و لە كۆمى(anus).

لەم پىگاوہ بە ئاسانى باكتريكان دېنە ناو مېزئدان. ھەندىك لە ئافرەتان دواى كارى سەرچىگايى بە ئاسانى تووشى التهابى مېزئدان دەبن. ئىنجا بۇيە دواى ئەوہ مېزكردىن زۇر گرنگە و تا رادەيەك پىشگىرى لە تووشبوونى التهاب دەكات.

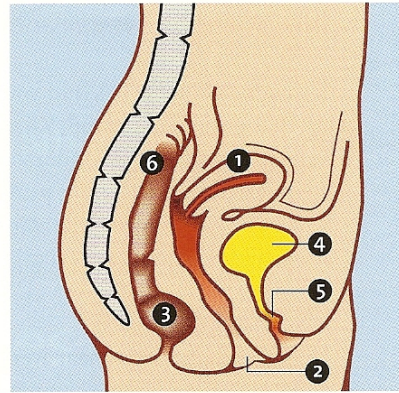
لە كاتى دووگانىدا ئەگەرى التهاب يەكجار زۇرتترە لە كاتى تر. لەم كاتەدا چىكگرتن/التهاب زووتر يان زياتر رووى دەدات كە ئەمە تەنيا لە پىگاكانى مېز بەشى خوارەوہ نامىنېتەوہ بەلكو دەپراتە پىگاكانى

میز بەشى سەرەوہ و ئەو كېشەيە دەبىتتە مايەى چلگرتنى حەوزى گورچيلەكانيش. ئىنجا بۆيە لە كاتى دووگيانى دا كېشەى التهابى ميزلدا نايىت خەمساردى لىيى بكرىت.



Ligging van de blaas bij de man

- | | |
|------------|------------|
| ① anus | ④ plasbuis |
| ② prostaat | ⑤ darmen |
| ③ blaas | |



Ligging van de blaas bij de vrouw

- | | |
|--------------|------------|
| ① baarmoeder | ④ blaas |
| ② vagina | ⑤ plasbuis |
| ③ anus | ⑥ darmen |

۳ وىنەى

- ۱- كۆم رىگاكانى ميز ھى پياوان
- ۲- پىرۇستات
- ۳- ميزلدا ن
- ۴- ميزدۇش
- ۵- پىخۆلەكان

۲ وىنەى

- ۱- مىنالدا ن رىگاكانى ميز گى ئافرەتان
- ۲- ئۆرگانى جنسى
- ۳- كۆم
- ۴- ميزلدا ن
- ۵- ميزدۇش
- ۶- پىخۆلەكان

چلگرتنى/ھەو كردنى حەوزى گورچيلەكان- Pyelonephritis

ئەگەر چلگ Infection لە بەشى خوارى بۇ سەرەوہى رىگاكانى ميز بىروات، ئەبىتتە ھۆى پەيدابوونى ھەو كردنى حەوزى گورچيلەكان. ئەوہ زىاتر دەرەنجامى خەمساردى يان چارەسەر نەكردنى التهابى ميزلدا نە.

ھەو كردنى حەوزى گورچيلەكان زۆر سەختتر/بە كېشەترە لە ھەو كردنى ميزلدا ن. لە ئاكامى ھەو كردنى ميزلدا ن مەوۇف سووكە ھەستىكى ناخۆشى ھەيە بەلام لە ئاكامى ھەو كردنى حەوزى گورچيلەكان مەوۇف زۆر ھەست بە نەخۆشى دەكات.

ھۆكارەكان

وہك باسما ن كرد خەمساردى يان چارەسەرى نەكردنى التهابى ميزلدا ن، ئەبىتتە ھۆى كە ھەو بىرواتە سەرەوہ و حەوزى گورچيلەش تووش بكات.

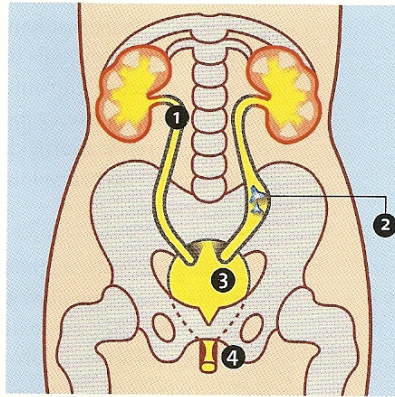
له كاتيكدا هه/چلک دەرپواته سەرەوه كه رېڭاكانى ميز گىرابىت. دەرەنجام" مىزى چلگرتوو" ناتوانىت بىرپواته دەرەوه و باكتىريكان رېڭاى هاتووچۆيان به ئاسانى ئەدۆزنهوه و بەرەو سەرەوه دەرپۆن. رېبەست يان گىرانى رېڭاكانى ميز له چەند ھۆكارىك پىك دىت وەك: ئەگەرى كىشەى زگماكى و يان ھەبوونى نەخۆشپىيەك وەك ھەبوونى گرى.

له گرفته زگماكيەكانى به ناوبانگ گرتى (Reflux) واتا: "گەرانهوه" كه له منالاندا باوه. لەم حالەتەدا مىكانىزمى دەرەزەبەستنى نىوان مىز لدان (Bladder) و بۆرىيەكانى ميز ھى ناو زگ (Ureters) باش كار ناكەن. ئىنجا له كاتى ميز كردندا ھەندىك ميز دەگەرپىتەوه بۆ سەرەوه. ئەوه ئەتوانىت زيان به گورچيلە بگەيەنىت، بەلام ئەگەر بىتوو مىزەكه چلگى گرتبىت(باكتىريايى بىت)، ئەوه زۆر به كىشەترە، كه ئەو حالەتە زۆرجار پىش دىت.

ھەرەھا بەردى گورچيلەش ئەتوانن ھۆكارىك بن بۆ رېبەستى ميز.

له پياوانى بەتەمەندا كىشەى گەرەبوونى پرۆستات ھۆكارىكە بۆ رېبەستى ميز.

ئەگەر ھۆكارەكان چارەسەر نەكرين، ئەوه مرۆف زووتر تووشى ھەوكردن/چلگرتنى ھەوزى گورچيلەكان دەبىت و مايلە به گەرانهوهى دووبارە. ئەوھش دەبىت به ھۆيەك بۆ زيان گەياندن به گورچيلەكان.



Mogelijke plaatsen van afwijkingen die verstoppingen kunnen veroorzaken

- ① Vernauwing op de overgang tussen nierbekken en urineleider, het nierbekken zet hierdoor uit.
- ② In de urineleider, bijvoorbeeld door stenen.
- ③ De uitgang van de blaas.
- ④ In de plasbuis door vernauwing.

سەيرى وىنە ژمارە 4 بکە:

لەم شوینانە دا (1-4) ئەگەرى كىشەى رېبەست ھۆكارن

توێژینەوهى له سەر چلگرتن/ھەوكردن رېڭاكانى ميز

تویژینه وه له سهر میز ده توانیت ئەم نه خۆشییه دەستنیشان بکات. بۆ چلگرتنی میز لدان تویژینه وهی تر پیویست ناکات، به مەرچیک ئەوه دووباره نه بیته وه. ئەمه ههروهها کیشهی هه و کردن/چلگرتنی ههوزی گوورچیله کانیش دهگریته وه.

ئهگه نه خۆشییه که دووباره و دووباره بۆیه وه و یان ئەگه ری بهست هه بوو ئەوه هه ندیک تویژینه وهی تر پیویستن وهک: تویژینه وهی خوین و به ریگی echo&Röntgen .

چاره سه ری چلگرتن/هه و کردنی ریگاکانی میز

بۆ چاره سه ری ئەم کیشهیه زۆر گرنگه که میز به تهواوی و به بی کیشه له له شی مرؤفا پرواته ده ره وه. ئینجا بۆیه باشتتر وایه مرؤف زۆر بخواته وه (ئاو، شه ریته ...). بۆ ئەوهی زۆریش میز بکات. هه ندیک جار ته نیا خواردنه وه کیشه که چاره سه ر ناکات، ناچار پزیشک ده رمانی دژه باکتریا (Anti-biotica) بی شنیار ده کات.

نه خۆشه کانی که نه خۆشی Diabetes mellitus یان هه یه، ئەگه ری زیاتریان هه یه بۆ تووشبوونیان به کیشهی چلگرتنی میز لدان. چاره سه ری که ری کویکی نه خۆشی شه که ره ده توانیت ریژهی جار ه کانی تووشبوون که م بکاته وه.

(به رگری له تووشبوون که م بکاته وه).

له کیشهی چلگرتنی ههوزی گوورچیله کان دا هه مووکاتیک ده رمانی دژه باکتریا زه رووره به کار به یندریت.

ئهگه چلک/هه وه ده رهنجانی ری بهست بیت ئەوه ئەبیت چاره سه ر بکریته. له م حاله ته دا زیاتر به چاره سه ری نه شته رگه ری په نا ده بریت.

هه ندیک جار له ئاکامی هه مساردی و بایه خ پی نه دان به م کیشهیه، زیان به گوورچیله ده گات.

ئینجا به داخه وه تی کچوونی گوورچیله ریگی لی ناگیردریت و له ئاکامدا کاری گوورچیله به ره به ره به ره و لوازی ده روات. له هه ندیک حاله ته دا ناچار له کۆتاییدا پیویسته به چاره سه ری له ریگی Dialyse,transplantation

واتا: خوین پاک کردنه وه/پالوتن و یان گوپینی گوورچیله.

سه رچاوه کان:

drs. Luc De Vries & drs. Sandra Schrooyen U en Uw Gezondheid /ک نووسینی

www.nierstichting.nl

www.wikipedia.nl

www.gezondheid.be

www.cm.be/nl

gulala pshdery

Nederland

22 July 2007

Goli-67@hotmail.com